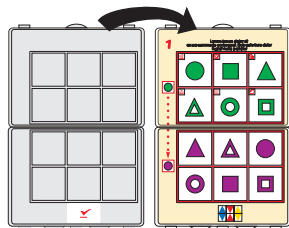



Comment jouer à veritech⁶

Il faut un livre, un boîtier et 6 jetons.

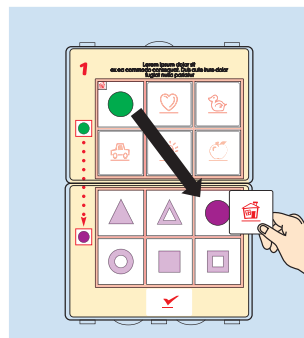


Avant de commencer :

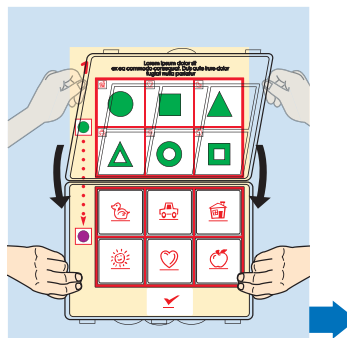
- Ouvrir le livre à l'activité 1.
- Placer le boîtier vide sur le livre.
- L'ÉTIQUETTE cachera la réponse.



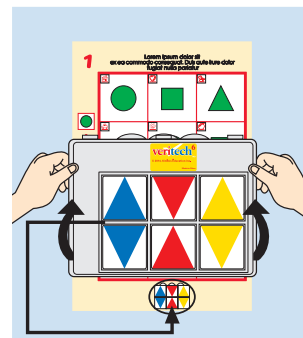
- Il y a 6 cases dans la section du haut.
- Placer chaque jeton sur la case qui a le même symbole.



- Soulever chaque jeton pour découvrir l'image qui est en dessous.
- Déposer ensuite le jeton sur l'image correspondante de la page du bas.



- Rabattre le couvercle du boîtier.



- Retourner le boîtier vers le haut.
- La réponse apparaît : le dessin des jetons doit correspondre au motif présenté dans la page du bas.

Bravo !

Passer au jeu suivant. Sinon, enlever les jetons qui ne sont pas à la bonne place, et essayer de nouveau.